



**BEST ASSET
MANAGER**



NewMarkets^{TB}

30. jún 2017

Mesačný report



Viac o fonde

Výsledky fondov

Dokumenty

www.tam.sk

Základné údaje fondu

Čistá hodnota aktív **21 889 834 €**

Kurz **0,121652 €**


Dátum otvorenia **10. máj 2010**

ISIN **SK3110000260**

Referenčná mena **USD**

Zmena stratégie **17. október 2013**

Minimálny odporúčaný investičný horizont v rokoch



Ukazovateľ rizík a výnosov



Charakteristika fondu



Fond predstavuje príležitosť podieľať sa na úspechoch podnikania spoločností z rozvíjajúcich sa krajín.



V Fond investuje predovšetkým do akciových investícií, ktoré tvoria minimálne 75 % majetku vo fonde.

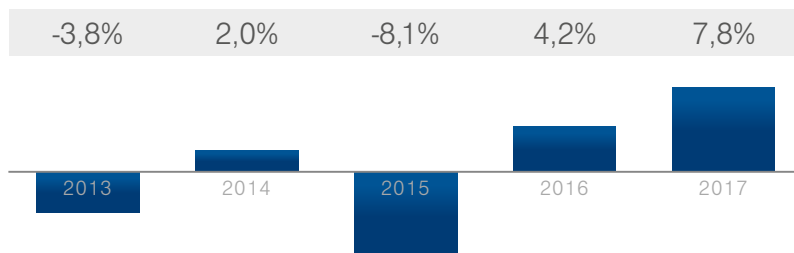


Akcie spoločností z rozvíjajúcich sa krajín aktuálne majú najvyšší výnosový potenciál.

Fond umožňuje podieľať sa na raste krajín ako Čína, India či Brazília.

Akcie rozvíjajúcich sa krajín sú z hľadiska ocenenia atraktívne.

Historická výkonnosť



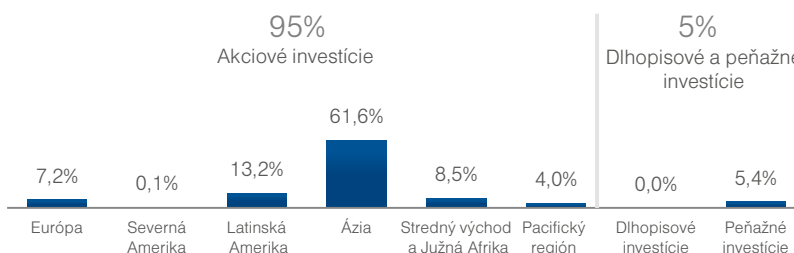
Poznámka: Výkonnosť fondu je zobrazovaná od zmeny stratégie fondu; 2013 - výkonnosť od 17.10.2013; 2017 - výkonnosť do 30.06.2017.

Komentár portfólio manažéra fondu

Akcie rozvíjajúcich sa krajín majú za sebou mierne pozitívny mesiac so zhodnotením indexu MSCI Emerging Markets o 0,5 %. Spomínané akcie boli fahané nahor najmä Taiwanom a Čínou a naopak nadol Brazíliou, Ruskom a Indiou, ktorým sa darilo horšie. Medzi jednotlivými krajinami sú tak aktuálne veľké rozdiely a nemožno sa na rozvíjajúce sa krajiny pozeráť a hodnotiť ich ako celok. Potenciál spomínaných krajín je však z pohľadu rastu do budúcnosti a dlhodobého investovania stále veľmi atraktívny.

Výkonnosť		6 mes.	1 rok	3 roky	5 rokov	od zač.
ročne (p.a.)	EUR	-	-	7,2%	-	5,4%
za dané obdobie	EUR	-0,6%	4,7%	23,3%	-	21,3%
ročne (p.a.)	USD	-	-	0,9%	-	0,4%
za dané obdobie	USD	7,8%	8,0%	2,8%	-	1,3%

Zloženie fondu podľa krajín a typu aktív



Najvýznamnejšie investície

Názov	Detail	Podiel	Názov	Detail	Podiel
FUT. MINI MSCI EMERGING MKT	Akciové investície	96,8%	US T-BILL 0% 21/6/2018 USD	Dlhhopisové investície	5,9%
US T-BILL 0% 1/3/2018 USD	Dlhhopisové investície	15,1%	VANGUARD EMERGING MARKET FUND	Akciové investície	2,94%
POLAND 6.375% 15/7/2019 USD	Európske dlhopisy	13,4%	US T-BILL 0% 4/1/2018 USD	Dlhhopisové investície	1,99%
US T-BILL 0% 24/5/2018 USD	Dlhhopisové investície	7,9%	US T-BILL 0% 1/2/2018 USD	Dlhhopisové investície	1,99%
LITHUANIA 7.375% 11/2/2020 USD	Európske dlhopisy	6,6%	US T-BILL 0% 29/3/2018 USD	Dlhhopisové investície	1,98%

Upozornenie marketingového oznámenia: S investíciou do podielového fondu je spojené aj riziko a doterajší výnos nie je zárukou budúcich výnosov. Hodnota investície do podielového fondu, ako aj výnos z nej môžu stúpať alebo klesať a podielník nemusí dostať späť celú investovanú čiastku. Štatút, predajný prospekt a kľúčové informácie pre investorov podielového fondu sú k dispozícii v pobočkách Tatra banky, a. s., v slovenskom jazyku. Do prevoditeľných cenných papierov a nástrojov peňažného trhu vydaných alebo zaručených členským štátom Európskej únie alebo Spojenými štátmi americkými možno investovať až 100 % hodnoty majetku v podielovom fonde. Oficiálny názov podielového fondu je: Tatra Asset Management, správ. spol., a. s., NewMarkets o.p.f.

